



UNIVERSIDAD DE GUADALAJARA

# Aplicación EXANI-III desde casa

— PROCESO PARA TODOS LOS POSGRADOS DEL CUCIÉNEGA


## AVISO IMPORTANTE



Proceso cerrado exclusivo de la Universidad de Guadalajara

✘ No es una aplicación nacional

# Información General



## Costo del Examen

Pago único para el derecho a examen de admisión

**\$716.00**

MONEDA NACIONAL (MXN)



## Resultados

Fecha oficial de publicación de puntajes

**26 de junio  
2026**

✓ **Publicación oficial**



## Guía de Examen


Material de apoyo y temario oficial



[Descargar guía](#)

[Ver requisitos técnicos](#)

# Fechas Importantes

 Cumplir puntualmente para asegurar tu lugar



12 – 18 de mayo

## Pre-registro y Registro

Periodo único para completar tu solicitud en línea. Asegúrate de tener tus documentos listos.


 Paso Inicial



11 de junio

## Envío de Accesos

Recepción de usuario y contraseña vía correo electrónico. Revisa tu bandeja de entrada y spam.

 Credenciales CENEVAL



12 de junio

## Examen de Práctica

Prueba obligatoria para verificar tu equipo y conexión a internet antes del día real.

 Verificación Técnica



13 de junio

## Aplicación del Examen

EXANI-III desde casa.  
Conéctate 30 minutos antes.

 DÍA DEL EXAMEN



Cierre del sistema de pre-registro:  
18 de junio a las 17 hrs.



ESTADO DEL PROCESO

Solicitud de Preregistro

## Solicita tu Preregistro




### Completa el formulario oficial

Ingresa tus datos personales y académicos correctamente para iniciar tu expediente en el sistema de posgrados.



ENLACE AL FORMULARIO

<https://forms.gle/cLunc6j1Y3NMpAwi6>



2

PASO SIGUIENTE

ESTADO DEL PROCESO  
Registro CENEVAL

## Registro en la Plataforma CENEVAL



### Revisa tu correo electrónico

Recibirás un mensaje de [ceneval.cuci@cuci.udg.mx](mailto:ceneval.cuci@cuci.udg.mx) tras el preregistro.



### Datos de acceso

El correo incluirá tu número de matrícula e instrucciones detalladas.



### Verifica SPAM

Si no ves el mensaje, revisa tu carpeta de correos no deseados.



### Condiciones técnicas

Realiza el registro en el mismo equipo donde presentarás el examen.

3

FASE DE PAGO

ESTADO DEL PROCESO

Generación de Orden

## Realiza el Pago del Examen



### Generación de Orden

Al finalizar el registro, el sistema genera automáticamente tu orden de pago personalizada.



### Referencia Única

La orden incluye una referencia bancaria única e intransferible y la fecha límite exacta.



### Transferencia CLABE

Captura únicamente los 20 dígitos de la referencia en el campo "Concepto" de tu app bancaria.



### Fecha Límite

Respetar la fecha límite establecida. El incumplimiento causará el rechazo del pago.



DOCUMENTACIÓN

CONTINUACIÓN

Descarga de Pase

## Descarga tu Pase de Ingreso



### Tiempo de espera

Ingresa nuevamente al sistema 2 días hábiles después de realizar el pago.



### Acción Requerida

Ubica y descarga tu documento oficial "Pase de Ingreso".



### Advertencia Importante

Si no realizas el pago a tiempo, el sistema elimina el registro y no podrás presentar el examen.



### Nota del Sistema

La plataforma de registro pertenece a CENEVAL y opera independientemente de Cuciénega.



1. PREREGISTRO



2. REGISTRO



3. PAGO Y PASE



4. EXAMEN



5. RESULTADOS



ESTADO DEL PROCESO  
Presentación del Examen

## Aplicación del Examen Real



### Fecha de Aplicación

Sábado 13 de junio 2026



### Conexión Anticipada

Conéctate 30 minutos antes para revisión de requisitos y agilizar tu acceso.



### IMPORTANTE

[CONSULTA LOS REQUISITOS TÉCNICOS](#)



Asegura una conexión a internet estable y un espacio libre de ruido.

# Contacto para Dudas

Estamos disponibles para resolver cualquier inquietud sobre tu proceso de admisión EXANI-III.



## CORREO ELECTRÓNICO

**ceneval.cuci@cuci.udg.mx**

Canal principal de comunicación oficial.



## UBICACIÓN FÍSICA

**Edificio P, Secretaría Académica**

Centro Universitario de la Ciénega



## TELÉFONO DIRECTO

**392 925 9400**

Extensión: 48435



## HORARIO DE ATENCIÓN

**Lunes a Viernes**

10:00 - 17:00 hrs